

GOBIERNO DEL ESTADO DE CHIAPAS

21290 PROCURADURÍA AMBIENTAL DEL ESTADO DE CHIAPAS

INFORMACIÓN PRESUPUESTAL AL SEGUNDO

TRIMESTRE DEL 2023

**INFORMACIÓN ARMONIZADA
CONAC**

**ESTADOS E INFORMES
PRESUPUESTARIOS**


**SISTEMA CONTABLE 2023
ESTADO ANALÍTICO DE INGRESOS
DEL 1o. DE ENERO AL 30 DE JUNIO DE 2023**

Fecha:

RUBRO DE INGRESOS	INGRESO					DIFERENCIA
	ESTIMADO	AMPLIACIONES Y REDUCCIONES	MODIFICADO	DEVENGADO	RECAUDADO	(RECAUDADO - ESTIMADO)
Impuestos	0.00	0.00	0.00	0.00	0.00	0.00
Cuotas y Aportaciones de Seguridad Social	0.00	0.00	0.00	0.00	0.00	0.00
Contribuciones de Mejoras	0.00	0.00	0.00	0.00	0.00	0.00
Derechos	0.00	0.00	0.00	0.00	0.00	0.00
Productos	0.00	0.00	0.00	0.00	0.00	0.00
Aprovechamientos	0.00	0.00	0.00	0.00	0.00	0.00
Ingresos por Venta de Bienes, Prestación de Servicios y Otros Ingresos	0.00	0.00	0.00	0.00	0.00	0.00
Participaciones, Aportaciones, Convenios, Incentivos Derivados de la Colaboración Fiscal y Fondos Distintos de Aportaciones	0.00	0.00	0.00	0.00	0.00	0.00
Transferencias, Asignaciones, Subsidios y Subvenciones, y Pensiones y Jubilaciones	5,286,018.97	115,843.36	5,401,862.33	2,337,781.58	2,337,781.58	(2,948,237.39)
Ingresos Derivados de Financiamientos	0.00	0.00	0.00	0.00	0.00	0.00
Total	5,286,018.97	115,843.36	5,401,862.33	2,337,781.58	2,337,781.58	
Ingresos Excedentes						(2,948,237.39)

RUBRO DE INGRESOS	INGRESO					DIFERENCIA
	ESTIMADO	AMPLIACIONES Y REDUCCIONES	MODIFICADO	DEVENGADO	RECAUDADO	(RECAUDADO - ESTIMADO)
Ingresos del Poder Ejecutivo Federal o Estatal y de los Municipios	0.00	0.00	0.00	0.00	0.00	0.00
Impuestos	0.00	0.00	0.00	0.00	0.00	0.00
Cuotas y Aportaciones de Seguridad Social	0.00	0.00	0.00	0.00	0.00	0.00
Contribuciones de Mejoras	0.00	0.00	0.00	0.00	0.00	0.00
Derechos	0.00	0.00	0.00	0.00	0.00	0.00
Productos	0.00	0.00	0.00	0.00	0.00	0.00
Aprovechamientos	0.00	0.00	0.00	0.00	0.00	0.00
Participaciones, Aportaciones, Convenios, Incentivos Derivados de la Colaboración Fiscal y Fondos Distintos de Aportaciones	0.00	0.00	0.00	0.00	0.00	0.00
Transferencias, Asignaciones, Subsidios y Subvenciones, y Pensiones y Jubilaciones	0.00	0.00	0.00	0.00	0.00	0.00
Ingresos de los Entes públicos de los Poderes Legislativo y Judicial, de los Órganos Autónomos y del Sector Paraestatal o Paramunicipal, así como de las Empresas Productivas del Estado	5,286,018.97	115,843.36	5,401,862.33	2,337,781.58	2,337,781.58	(2,948,237.39)
Cuotas y Aportaciones de Seguridad Social	0.00	0.00	0.00	0.00	0.00	0.00
Productos	0.00	0.00	0.00	0.00	0.00	0.00
Ingresos por Venta de Bienes, Prestación de Servicios y Otros Ingresos	0.00	0.00	0.00	0.00	0.00	0.00
Transferencias, Asignaciones, Subsidios y Subvenciones, y Pensiones y Jubilaciones	5,286,018.97	115,843.36	5,401,862.33	2,337,781.58	2,337,781.58	(2,948,237.39)
Ingresos Derivados de Financiamiento	0.00	0.00	0.00	0.00	0.00	0.00
Ingresos Derivados de Financiamientos	0.00	0.00	0.00	0.00	0.00	0.00
Total	5,286,018.97	115,843.36	5,401,862.33	2,337,781.58	2,337,781.58	
Ingresos Excedentes						(2,948,237.39)


LIC. Roberto César Monterrosa López
Director General


C.P. José Antonio Vázquez Pérez
Delegado Administrativo

"Bajo protesta de decir verdad declaramos que los Estados Financieros y sus notas, son razonablemente correctos y son responsabilidad del emisor".

ESTADO ANALÍTICO DEL EJERCICIO DEL PRESUPUESTO DE EGRESOS CLASIFICACIÓN POR OBJETO DEL GASTO
(CAPITULOS Y CONCEPTOS)
DEL 1 DE ENERO AL 30 DE JUNIO DE 2023

(Pesos)

RPA-1

CAPG	CG	DESCRIPCIÓN	PRESUPUESTO DE EGRESOS					SUBEJERCICIO
			APROBADO	AMPLIACIONES - REDUCCIONES	MODIFICADO	DEVENGADO	PAGADO	
1000		Servicios Personales.	4,395,554.76	113,302.31	4,508,857.07	1,786,792.39	1,639,648.05	2,722,064.68
	1100	Remuneraciones al Personal de Carácter Permanente.	1,668,133.68	56,716.08	1,724,849.76	822,304.04	742,406.13	902,545.72
	1300	Remuneraciones Adicionales y Especiales.	2,149,485.62	36,249.83	2,185,735.45	735,068.41	667,821.98	1,450,667.04
	1400	Seguridad Social.	169,383.46	1,688.40	171,071.86	69,442.94	69,442.94	101,628.92
	1500	Otras Prestaciones Sociales y Económicas.	313,152.00	18,648.00	331,800.00	158,377.00	158,377.00	173,423.00
	1700	Pago de Estímulos a Servidores Públicos.	95,400.00	0.00	95,400.00	1,600.00	1,600.00	93,800.00
2000		Materiales y Suministros.	381,578.23	8,875.25	390,453.48	89,786.18	89,786.18	300,667.30
	2100	Materiales de Administración, Emisión de Documentos y Artículos Oficiales.	191,247.85	0.00	191,247.85	34,505.88	34,505.88	156,741.97
	2200	Alimentos y Utensilios.	15,905.00	3,375.25	19,280.25	7,739.38	7,739.38	11,540.87
	2600	Combustibles, Lubricantes y Aditivos.	130,589.32	0.00	130,589.32	41,228.20	41,228.20	89,361.12
	2700	Vestuario, Blancos, Prendas de Protección y Artículos Deportivos.	15,125.00	0.00	15,125.00	0.00	0.00	15,125.00
	2900	Herramientas, Refacciones y Accesorios Menores.	28,711.06	5,500.00	34,211.06	6,312.72	6,312.72	27,898.34
3000		Servicios Generales.	508,885.98	-6,334.20	502,551.78	139,783.16	139,721.46	362,768.62
	3200	Servicios de Arrendamiento.	141,165.96	-6,000.42	135,165.54	64,582.56	64,582.56	70,582.98
	3300	Servicios Profesionales, Científicos, Técnicos y Otros Servicios.	29,700.00	0.00	29,700.00	24,000.00	24,000.00	5,700.00
	3400	Servicios Financieros, Bancarios y Comerciales.	2,800.00	2,800.00	5,600.00	2,800.00	2,800.00	2,800.00
	3500	Servicios de Instalación, Reparación, Mantenimiento y Conservación.	63,673.45	-5,500.00	58,173.45	3,375.60	3,313.90	54,797.85
	3600	Servicios de Comunicación Social y Publicidad.	10,800.00	0.00	10,800.00	0.00	0.00	10,800.00
	3700	Servicios de Traslado y Viáticos.	162,765.75	0.00	162,765.75	19,836.00	19,836.00	142,929.75
	3900	Otros Servicios Generales.	97,980.82	2,366.22	100,347.04	25,189.00	25,189.00	75,158.04
TOTAL DEL GASTO:			5,286,018.97	115,843.36	5,401,862.33	2,016,361.73	1,869,155.69	3,385,500.60






GOBIERNO DEL ESTADO DE CHIAPAS

RAMO O DEPENDENCIA: Procuraduría Ambiental del Estado de Chiapas

ESTADO ANALÍTICO DEL EJERCICIO DEL PRESUPUESTO DE EGRESOS CLASIFICACIÓN ECONÓMICA POR TIPO DE GASTO DEL 1 DE ENERO AL 30 DE JUNIO DE 2023

(Pesos)

RPA-2

CONCEPTO	PRESUPUESTO DE EGRESOS					SUBEJERCICIO
	APROBADO	AMPLIACIONES - REDUCCIONES	MODIFICADO	DEVENGADO	PAGADO	
GASTO CORRIENTE	5,286,018.97	115,843.36	5,401,862.33	2,016,361.73	1,869,155.69	3,385,500.60
GASTO DE CAPITAL	0.00	0.00	0.00	0.00	0.00	0.00
AMORTIZACIÓN DE LA DEUDA Y DISMINUCIÓN DE PASIVOS	0.00	0.00	0.00	0.00	0.00	0.00
PENSIONES Y JUBILACIONES	0.00	0.00	0.00	0.00	0.00	0.00
PARTICIPACIONES	0.00	0.00	0.00	0.00	0.00	0.00
TOTAL DEL GASTO:	5,286,018.97	115,843.36	5,401,862.33	2,016,361.73	1,869,155.69	3,385,500.60



GOBIERNO CONSTITUCIONAL DEL ESTADO DE CHIAPAS
RAMO O DEPENDENCIA: Procuraduría Ambiental del Estado de Chiapas
ESTADO ANALÍTICO DEL EJERCICIO DEL PRESUPUESTO DE EGRESOS EN CLASIFICACIÓN
ADMINISTRATIVA/ORGANISMO
DEL 1 DE ENERO AL 30 DE JUNIO DE 2023

(Pesos)

RPA-3

CONCEPTO	PRESUPUESTO DE EGRESOS					SUBEJERCICIO
	APROBADO	AMPLIACIONES - REDUCCIONES	MODIFICADO	DEVENGADO	PAGADO	
TOTAL	5,286,018.97	115,843.36	5,401,862.33	2,016,361.73	1,869,155.69	3,385,500.60
ENTIDADES PARAESTATALES Y FIDEICOMISOS NO EMPRESARIALES Y NO FINANCIEROS	5,286,018.97	115,843.36	5,401,862.33	2,016,361.73	1,869,155.69	3,385,500.60
Procuraduría Ambiental del Estado de Chiapas	5,286,018.97	115,843.36	5,401,862.33	2,016,361.73	1,869,155.69	3,385,500.60



GOBIERNO CONSTITUCIONAL DEL ESTADO DE CHIAPAS
RAMO O DEPENDENCIA: Procuraduría Ambiental del Estado de Chiapas
ESTADO ANALÍTICO DEL EJERCICIO DEL PRESUPUESTO DE EGRESOS EN CLASIFICACIÓN
ADMINISTRATIVA/PODERES
DEL 1 DE ENERO AL 30 DE JUNIO DE 2023

(Pesos)

RPA-4

CONCEPTO	PRESUPUESTO DE EGRESOS					SUBEJERCICIO
	APROBADO	AMPLIACIONES - REDUCCIONES	MODIFICADO	DEVENGADO	PAGADO	
PODER EJECUTIVO	NO APLICA					
PODER LEGISLATIVO	NO APLICA					
PODER JUDICIAL	NO APLICA					
ORGANOS AUTONOMOS	NO APLICA					



GOBIERNO CONSTITUCIONAL DEL ESTADO DE CHIAPAS
RAMO O DEPENDENCIA: Procuraduría Ambiental del Estado de Chiapas
ESTADO ANALÍTICO DEL EJERCICIO DEL PRESUPUESTO DE EGRESOS EN CLASIFICACIÓN
ADMINISTRATIVA/ENTIDADES
DEL 1 DE ENERO AL 30 DE JUNIO DE 2023

(Pesos)

RPA-5

CONCEPTO	PRESUPUESTO DE EGRESOS					SUB EJERCICIO
	APROBADO	AMPLIACIONES - REDUCCIONES	MODIFICADO	DEVENGADO	PAGADO	
TOTAL	5,286,018.97	115,843.36	5,401,862.33	2,016,361.73	1,869,155.69	3,385,500.60
ENTIDADES PARAESTATALES Y FIDEICOMISOS NO EMPRESARIALES Y NO FINANCIEROS	5,286,018.97	115,843.36	5,401,862.33	2,016,361.73	1,869,155.69	3,385,500.60
Procuraduría Ambiental del Estado de Chiapas	5,286,018.97	115,843.36	5,401,862.33	2,016,361.73	1,869,155.69	3,385,500.60
INSTITUCIONES PÚBLICAS DE SEGURIDAD SOCIAL	0.00	0.00	0.00	0.00	0.00	0.00
	0.00	0.00	0.00	0.00	0.00	0.00

2

69



GOBIERNO DEL ESTADO DE CHIAPAS
RAMO O DEPENDENCIA: Procuraduría Ambiental del Estado de Chiapas

ESTADO ANALÍTICO DEL EJERCICIO DEL PRESUPUESTO DE EGRESOS CLASIFICACIÓN FUNCIONAL (FINALIDAD Y FUNCIÓN)
DEL 1 DE ENERO AL 30 DE junio DE 2023

(Pesos)

RPA-6

FI	FU	CONCEPTO	EGRESOS					SUB EJERCICIO
			APROBADO	AMPLIACIONES - REDUCCIONES	MODIFICADO	DEVENGADO	PAGADO	
2		Desarrollo Social	5,286,018.97	115,843.36	5,401,862.33	2,016,361.73	1,869,155.69	3,385,500.60
	2.1	Protección Ambiental	5,286,018.97	115,843.36	5,401,862.33	2,016,361.73	1,869,155.69	3,385,500.60
TOTAL DEL GASTO:			5,286,018.97	115,843.36	5,401,862.33	2,016,361.73	1,869,155.69	3,385,500.60

**SISTEMA CONTABLE 2023
ENDEUDAMIENTO NETO
DEL 1o. DE ENERO AL 30 DE JUNIO DE 2023**Fecha: Página 1 de 1
05/07/2023

IDENTIFICACIÓN DE CRÉDITO O INSTRUMENTO	CONTRATACIÓN/ COLOCACIÓN	AMORTIZACIÓN	ENDEUDAMIENTO NETO
CRÉDITOS BANCARIOS			

TOTAL CRÉDITOS BANCARIOS

OTROS INSTRUMENTOS DE DEUDA

NO APLICA

TOTAL OTROS INSTRUMENTOS DE DEUDA
TOTAL



LIC. Roberto César Monterrosa López
Director General

C.P. José Antonio Vázquez Pérez
Delegado Administrativo

“Bajo protesta de decir verdad declaramos que los Estados Financieros y sus notas, son razonablemente correctos y son responsabilidad del emisor”.



GOBIERNO CONSTITUCIONAL DEL ESTADO DE CHIAPAS
PROCURADURÍA AMBIENTAL DEL ESTADO DE CHIAPAS

SISTEMA CONTABLE 2023
INTERESES DE LA DEUDA
DEL 1o. DE ENERO AL 30 DE JUNIO DE 2023

Página 1 de 1
05/07/2023

Fecha:

IDENTIFICACIÓN DE CRÉDITO O INSTRUMENTO	DEVENGADO	PAGADO
CRÉDITOS BANCARIOS		


TOTAL DE INTERESES DE CRÉDITOS BANCARIOS

OTROS INSTRUMENTOS DE DEUDA

TOTAL DE INTERESES DE OTROS INSTRUMENTOS DE DEUDA

TOTAL

NO APLICA


LIC. Roberto César Monterrosa López
Director General


C.P. José Antonio Vázquez Pérez
Delegado Administrativo

"Bajo protesta de decir verdad declaramos que los Estados Financieros y sus notas, son razonablemente correctos y son responsabilidad del emisor".

ESTADOS E INFORMES PROGRAMÁTICOS



GOBIERNO DEL ESTADO DE CHIAPAS
 RAMO O DEPENDENCIA: Procuraduría Ambiental del Estado de Chiapas
GASTO POR CATEGORÍA PROGRAMÁTICA
 DEL 1 DE ENERO AL 30 DE JUNIO DE 2023
 (Pesos)


RPA-7

CONCEPTO	PRESUPUESTO DE EGRESOS					SUBEJERCICIO
	APROBADO	AMPLIACIONES - REDUCCIONES	MODIFICADO	DEVENGADO	PAGADO	
rogramas	0.00	0.00	0.00	0.00	0.00	0.00
Subsidios: Sector Social y Privado o Entidades Federativas y Municipios	0.00	0.00	0.00	0.00	0.00	0.00
Otros Subsidios	0.00	0.00	0.00	0.00	0.00	0.00
Sujetos a Reglas de Operación	0.00	0.00	0.00	0.00	0.00	0.00
Desempeño de las Funciones	0.00	0.00	0.00	0.00	0.00	0.00
Específicos	0.00	0.00	0.00	0.00	0.00	0.00
Funciones de las Fuerzas Armadas (Únicamente Gobierno Federal)	0.00	0.00	0.00	0.00	0.00	0.00
Planeación, seguimiento y evaluación de políticas públicas	0.00	0.00	0.00	0.00	0.00	0.00
Prestación de Servicios Públicos	0.00	0.00	0.00	0.00	0.00	0.00
Promoción y fomento	0.00	0.00	0.00	0.00	0.00	0.00
Provisión de Bienes Públicos	0.00	0.00	0.00	0.00	0.00	0.00
Proyectos de inversión	0.00	0.00	0.00	0.00	0.00	0.00
Regulación y supervisión	0.00	0.00	0.00	0.00	0.00	0.00
Administrativos y de Apoyo	0.00	0.00	0.00	0.00	0.00	0.00
Apoyo a la función pública y al mejoramiento de la gestión	0.00	0.00	0.00	0.00	0.00	0.00
Apoyo al proceso presupuestario y para mejorar la eficiencia institucional	0.00	0.00	0.00	0.00	0.00	0.00
Operaciones ajenas	0.00	0.00	0.00	0.00	0.00	0.00
Compromisos	0.00	0.00	0.00	0.00	0.00	0.00
Desastres Naturales	0.00	0.00	0.00	0.00	0.00	0.00
Obligaciones de cumplimiento de resolución jurisdiccional	0.00	0.00	0.00	0.00	0.00	0.00
Obligaciones	0.00	0.00	0.00	0.00	0.00	0.00
Aportaciones a fondos de estabilización	0.00	0.00	0.00	0.00	0.00	0.00
Aportaciones a fondos de inversión y reestructura de pensiones	0.00	0.00	0.00	0.00	0.00	0.00
Aportaciones a la seguridad social	0.00	0.00	0.00	0.00	0.00	0.00
Pensiones y jubilaciones	0.00	0.00	0.00	0.00	0.00	0.00
Programas de Gasto Federalizado (Gobierno Federal)	0.00	0.00	0.00	0.00	0.00	0.00
Gasto Federalizado	0.00	0.00	0.00	0.00	0.00	0.00
participaciones a entidades federativas y municipios	5,286,018.97	115,843.36	5,401,862.33	2,016,361.73	1,869,155.69	3,385,500.60
	5,286,018.97	115,843.36	5,401,862.33	2,016,361.73	1,869,155.69	3,385,500.60
osto financiero, deuda o apoyos a deudores y ahorradores de la banca	0.00	0.00	0.00	0.00	0.00	0.00
	0.00	0.00	0.00	0.00	0.00	0.00
deudos de ejercicios fiscales anteriores	0.00	0.00	0.00	0.00	0.00	0.00
	0.00	0.00	0.00	0.00	0.00	0.00
TOTAL DEL GASTO:	5,286,018.97	115,843.36	5,401,862.33	2,016,361.73	1,869,155.69	3,385,500.60

PROGRAMAS Y PROYECTOS DE INVERSIÓN
DEL 1 DE ENERO AL 30 DE JUNIO DE 2023

FF	RAMO	PF	PROYECTO ESTRATÉGICO	MUNICIPIO / COBERTURA	PRESUPUESTO DE EGRESOS				AVANCE % DEVENGADO/ MODIFICADO
					APROBADO	MODIFICADO	DEVENGADO	PAGADO	

NO APLICA



LIC. Roberto César Monterrosa López
Director General



C.P. José Antonio Vázquez Pérez
Delegado Administrativo

REINTEGROS FEDERALIZADOS



FORMATO DEL EJERCICIO Y DESTINO DE GASTO FEDERALIZADO Y REINTEGROS
DEL 1 DE ENERO AL 30 DE JUNIO DE 2023

PROGRAMA O FONDO	DESTINO DE LOS RECURSOS	EJERCICIO		REINTEGRO
		DEVENGADO	PAGADO	

NO APLICA

LIC. Roberto César Monterrosa López
Director General

C.P. José Antonio Vázquez Pérez
Delegado Administrativo

"Bajo protesta de decir verdad declaramos que los Estados Financieros y sus notas, son razonablemente correctos y son responsabilidad del emisor".

**INFORMACIÓN LEY DE DISCIPLINA
FINANCIERA - LDF**

NOMBRE DEL ENTE PUBLICO : Procuraduría Ambiental del Estado de Chiapas

Estado Analítico del Ejercicio del Presupuesto de Egresos Detallado – LDF 6a.

Clasificación por Objeto del Gasto (Capítulo y Concepto)

Del 1 de Enero al 30 de junio de 2023

(PESOS)

Concepto	Egresos					Subejercicio
	Aprobado	Ampliaciones / Reducciones	Modificado	Devengado	Pagado	
I. Gasto No Etiquetado	5,286,018.97	115,843.36	5,401,862.33	2,016,361.73	1,869,155.69	3,385,500.60
A. Servicios Personales.	4,395,554.76	113,302.31	4,508,857.07	1,786,792.39	1,639,648.05	2,722,064.68
a1) Remuneraciones al Personal de Carácter Permanente.	1,668,133.68	56,716.08	1,724,849.76	822,304.04	742,406.13	902,545.72
a2) Remuneraciones al Personal de Carácter Transitorio.	0.00	0.00	0.00	0.00	0.00	0.00
a3) Remuneraciones Adicionales y Especiales.	2,149,485.62	36,249.83	2,185,735.45	735,068.41	667,821.98	1,450,667.04
a4) Seguridad Social.	169,383.46	1,686.40	171,071.86	69,442.94	69,442.94	101,628.92
a5) Otras Prestaciones Sociales y Económicas.	313,152.00	18,648.00	331,800.00	158,377.00	158,377.00	173,423.00
a6) Previsiones.	0.00	0.00	0.00	0.00	0.00	0.00
a7) Pago de Estímulos a Servidores Públicos.	95,400.00	0.00	95,400.00	1,600.00	1,600.00	93,800.00
B. Materiales y Suministros.	381,578.23	8,875.25	390,453.48	89,786.18	89,786.18	300,667.30
b1) Materiales de Administración, Emisión de Documentos y Artículos Oficiales.	191,247.85	0.00	191,247.85	34,505.88	34,505.88	156,741.97
b2) Alimentos y Utensilios.	15,905.00	3,375.25	19,280.25	7,739.38	7,739.38	11,540.87
b3) Materias Primas y Materiales de Producción y Comercialización.	0.00	0.00	0.00	0.00	0.00	0.00
b4) Materiales y Artículos de Construcción y de Reparación.	0.00	0.00	0.00	0.00	0.00	0.00
b5) Productos Químicos, Farmacéuticos y de Laboratorio.	0.00	0.00	0.00	0.00	0.00	0.00
b6) Combustibles, Lubricantes y Aditivos.	130,589.32	0.00	130,589.32	41,228.20	41,228.20	89,361.12
b7) Vestuario, Blancos, Prendas de Protección y Artículos Deportivos.	15,125.00	0.00	15,125.00	0.00	0.00	15,125.00
b8) Materiales y Suministros para Seguridad.	0.00	0.00	0.00	0.00	0.00	0.00
b9) Herramientas, Refacciones y Accesorios Menores.	28,711.06	5,500.00	34,211.06	6,312.72	6,312.72	27,898.34
C. Servicios Generales.	508,885.98	-6,334.20	502,551.78	139,783.16	139,721.46	362,768.62
c1) Servicios Básicos.	0.00	0.00	0.00	0.00	0.00	0.00
c2) Servicios de Arrendamiento.	141,165.96	-6,000.42	135,165.54	64,582.58	64,582.58	70,582.98
c3) Servicios Profesionales, Científicos, Técnicos y Otros Servicios.	29,700.00	0.00	29,700.00	24,000.00	24,000.00	5,700.00
c4) Servicios Financieros, Bancarios y Comerciales.	2,800.00	2,800.00	5,600.00	2,800.00	2,800.00	2,800.00
c5) Servicios de Instalación, Reparación, Mantenimiento y Conservación.	63,673.45	-5,500.00	58,173.45	3,313.90	3,313.90	54,797.85
c6) Servicios de Comunicación Social y Publicidad.	10,800.00	0.00	10,800.00	0.00	0.00	10,800.00
c7) Servicios de Traslado y Viáticos.	162,765.75	0.00	162,765.75	19,836.00	19,836.00	142,929.75
c8) Servicios Oficiales.	0.00	0.00	0.00	0.00	0.00	0.00
c9) Otros Servicios Generales.	97,980.82	2,366.22	100,347.04	25,189.00	25,189.00	75,158.04
D. Transferencias, Asignaciones, Subsidios y Otras Ayudas.	0.00	0.00	0.00	0.00	0.00	0.00
d1) Transferencias Internas y Asignaciones al Sector Público.	0.00	0.00	0.00	0.00	0.00	0.00
d2) Transferencias al Resto del Sector Público.	0.00	0.00	0.00	0.00	0.00	0.00
d3) Subsidios y Subvenciones.	0.00	0.00	0.00	0.00	0.00	0.00
d4) Ayudas Sociales.	0.00	0.00	0.00	0.00	0.00	0.00
d5) Pensiones y Jubilaciones.	0.00	0.00	0.00	0.00	0.00	0.00
d6) Transferencias a Fideicomisos, Mandatos y Otros Análogos.	0.00	0.00	0.00	0.00	0.00	0.00
d7) Transferencias a la Seguridad Social	0.00	0.00	0.00	0.00	0.00	0.00
d8) Donativos	0.00	0.00	0.00	0.00	0.00	0.00
d9) Transferencias al Exterior.	0.00	0.00	0.00	0.00	0.00	0.00
E. Bienes Muebles, Inmuebles e Intangibles.	0.00	0.00	0.00	0.00	0.00	0.00
e1) Mobiliario y Equipo de Administración.	0.00	0.00	0.00	0.00	0.00	0.00
e2) Mobiliario y Equipo Educativo y Recreativo.	0.00	0.00	0.00	0.00	0.00	0.00
e3) Equipo e Instrumental Médico y de Laboratorio.	0.00	0.00	0.00	0.00	0.00	0.00
e4) Vehículos y Equipo de Transporte.	0.00	0.00	0.00	0.00	0.00	0.00
e5) Equipo de Defensa y Seguridad.	0.00	0.00	0.00	0.00	0.00	0.00
e6) Maquinaria, Otros Equipos y Herramientas.	0.00	0.00	0.00	0.00	0.00	0.00
e7) Activos Biológicos.	0.00	0.00	0.00	0.00	0.00	0.00
e8) Bienes Inmuebles.	0.00	0.00	0.00	0.00	0.00	0.00
e9) Activos Intangibles.	0.00	0.00	0.00	0.00	0.00	0.00
F. Inversión Pública.	0.00	0.00	0.00	0.00	0.00	0.00
f1) Obra Pública en Bienes de Dominio Público.	0.00	0.00	0.00	0.00	0.00	0.00
f2) Obra Pública en Bienes Propios.	0.00	0.00	0.00	0.00	0.00	0.00
f3) Proyectos Productivos y Acciones de Fomento	0.00	0.00	0.00	0.00	0.00	0.00
G. Inversiones Financieras y Otras Provisiones.	0.00	0.00	0.00	0.00	0.00	0.00
g1) Inversiones para el Fomento de Actividades Productivas	0.00	0.00	0.00	0.00	0.00	0.00
g2) Acciones y Participaciones de Capital	0.00	0.00	0.00	0.00	0.00	0.00
g3) Compra de Títulos y Valores	0.00	0.00	0.00	0.00	0.00	0.00
g4) Concesión de Préstamos.	0.00	0.00	0.00	0.00	0.00	0.00
g5) Inversiones en Fideicomisos, Mandatos y Otros Análogos.	0.00	0.00	0.00	0.00	0.00	0.00
g6) Fideicomiso de Desastres Naturales (informativo)	0.00	0.00	0.00	0.00	0.00	0.00
g7) Otras Inversiones Financieras	0.00	0.00	0.00	0.00	0.00	0.00
g8) Provisiones para Contingencias y Otras Erogaciones Especiales.	0.00	0.00	0.00	0.00	0.00	0.00
H. Participaciones y Aportaciones.	0.00	0.00	0.00	0.00	0.00	0.00
h1) Participaciones.	0.00	0.00	0.00	0.00	0.00	0.00
h2) Aportaciones.	0.00	0.00	0.00	0.00	0.00	0.00
h3) Convenios.	0.00	0.00	0.00	0.00	0.00	0.00
I. Deuda Pública	0.00	0.00	0.00	0.00	0.00	0.00
i1) Amortización de la Deuda Pública.	0.00	0.00	0.00	0.00	0.00	0.00
i2) Intereses de la Deuda Pública.	0.00	0.00	0.00	0.00	0.00	0.00
i3) Comisiones de la Deuda Pública.	0.00	0.00	0.00	0.00	0.00	0.00
i4) Gastos de la Deuda Pública.	0.00	0.00	0.00	0.00	0.00	0.00
i5) Costo por Coberturas.	0.00	0.00	0.00	0.00	0.00	0.00
i6) Apoyos Financieros.	0.00	0.00	0.00	0.00	0.00	0.00
i7) Adeudos de Ejercicios Fiscales Anteriores (ADEFAS).	0.00	0.00	0.00	0.00	0.00	0.00
II. Gasto Etiquetado	0.00	0.00	0.00	0.00	0.00	0.00
A. Servicios Personales.	0.00	0.00	0.00	0.00	0.00	0.00
a1) Remuneraciones al Personal de Carácter Permanente.	0.00	0.00	0.00	0.00	0.00	0.00
a2) Remuneraciones al Personal de Carácter Transitorio.	0.00	0.00	0.00	0.00	0.00	0.00
a3) Remuneraciones Adicionales y Especiales.	0.00	0.00	0.00	0.00	0.00	0.00
a4) Seguridad Social.	0.00	0.00	0.00	0.00	0.00	0.00
a5) Otras Prestaciones Sociales y Económicas.	0.00	0.00	0.00	0.00	0.00	0.00
a6) Previsiones.	0.00	0.00	0.00	0.00	0.00	0.00
a7) Pago de Estímulos a Servidores Públicos.	0.00	0.00	0.00	0.00	0.00	0.00
B. Materiales y Suministros.	0.00	0.00	0.00	0.00	0.00	0.00
b1) Materiales de Administración, Emisión de Documentos y Artículos Oficiales.	0.00	0.00	0.00	0.00	0.00	0.00
b2) Alimentos y Utensilios.	0.00	0.00	0.00	0.00	0.00	0.00
b3) Materias Primas y Materiales de Producción y Comercialización	0.00	0.00	0.00	0.00	0.00	0.00
b4) Materiales y Artículos de Construcción y de Reparación.	0.00	0.00	0.00	0.00	0.00	0.00

LIC. Roberto César Monterrosa López

Director General

NOMBRE DEL ENTE PUBLICO : Procuraduría Ambiental del Estado de Chiapas

Estado Analítico del Ejercicio del Presupuesto de Egresos Detallado – LDF 6a.

Clasificación por Objeto del Gasto (Capítulo y Concepto)

Del 1 de Enero al 30 de junio de 2023

(PESOS)

Concepto	Egresos					Subejercicio
	Aprobado	Ampliaciones / Reducciones	Modificado	Devengado	Pagado	
b5) Productos Químicos, Farmacéuticos y de Laboratorio.	0.00	0.00	0.00	0.00	0.00	0.00
b6) Combustibles, Lubricantes y Aditivos.	0.00	0.00	0.00	0.00	0.00	0.00
b7) Vestuario, Blancos, Prendas de Protección y Artículos Deportivos.	0.00	0.00	0.00	0.00	0.00	0.00
b8) Materiales y Suministros para Seguridad.	0.00	0.00	0.00	0.00	0.00	0.00
b9) Herramientas, Refacciones y Accesorios Menores.	0.00	0.00	0.00	0.00	0.00	0.00
C. Servicios Generales.	0.00	0.00	0.00	0.00	0.00	0.00
c1) Servicios Básicos.	0.00	0.00	0.00	0.00	0.00	0.00
c2) Servicios de Arrendamiento.	0.00	0.00	0.00	0.00	0.00	0.00
c3) Servicios Profesionales, Científicos, Técnicos y Otros Servicios.	0.00	0.00	0.00	0.00	0.00	0.00
c4) Servicios Financieros, Bancarios y Comerciales.	0.00	0.00	0.00	0.00	0.00	0.00
c5) Servicios de Instalación, Reparación, Mantenimiento y Conservación.	0.00	0.00	0.00	0.00	0.00	0.00
c6) Servicios de Comunicación Social y Publicidad.	0.00	0.00	0.00	0.00	0.00	0.00
c7) Servicios de Tránsito y Viáticos.	0.00	0.00	0.00	0.00	0.00	0.00
c8) Servicios Oficiales.	0.00	0.00	0.00	0.00	0.00	0.00
c9) Otros Servicios Generales.	0.00	0.00	0.00	0.00	0.00	0.00
D. Transferencias, Asignaciones, Subsidios y Otras Ayudas.	0.00	0.00	0.00	0.00	0.00	0.00
d1) Transferencias Internas y Asignaciones al Sector Público.	0.00	0.00	0.00	0.00	0.00	0.00
d2) Transferencias al Resto del Sector Público.	0.00	0.00	0.00	0.00	0.00	0.00
d3) Subsidios y Subvenciones.	0.00	0.00	0.00	0.00	0.00	0.00
d4) Ayudas Sociales.	0.00	0.00	0.00	0.00	0.00	0.00
d5) Pensiones y Jubilaciones.	0.00	0.00	0.00	0.00	0.00	0.00
d6) Transferencias a Fideicomisos, Mandatos y Otros Análogos.	0.00	0.00	0.00	0.00	0.00	0.00
d7) Transferencias a la Seguridad Social	0.00	0.00	0.00	0.00	0.00	0.00
d8) Donativos	0.00	0.00	0.00	0.00	0.00	0.00
d9) Transferencias al Exterior.	0.00	0.00	0.00	0.00	0.00	0.00
E. Bienes Muebles, Inmuebles e Intangibles.	0.00	0.00	0.00	0.00	0.00	0.00
e1) Mobiliario y Equipo de Administración.	0.00	0.00	0.00	0.00	0.00	0.00
e2) Mobiliario y Equipo Educativo y Recreativo.	0.00	0.00	0.00	0.00	0.00	0.00
e3) Equipo e Instrumental Médico y de Laboratorio.	0.00	0.00	0.00	0.00	0.00	0.00
e4) Vehículos y Equipo de Transporte.	0.00	0.00	0.00	0.00	0.00	0.00
e5) Equipo de Defensa y Seguridad.	0.00	0.00	0.00	0.00	0.00	0.00
e6) Maquinaria, Otros Equipos y Herramientas.	0.00	0.00	0.00	0.00	0.00	0.00
e7) Activos Biológicos.	0.00	0.00	0.00	0.00	0.00	0.00
e8) Bienes Inmuebles.	0.00	0.00	0.00	0.00	0.00	0.00
e9) Activos Intangibles.	0.00	0.00	0.00	0.00	0.00	0.00
F. Inversión Pública.	0.00	0.00	0.00	0.00	0.00	0.00
f1) Obra Pública en Bienes de Dominio Público.	0.00	0.00	0.00	0.00	0.00	0.00
f2) Obra Pública en Bienes Propios.	0.00	0.00	0.00	0.00	0.00	0.00
f3) Proyectos Productivos y Acciones de Fomento	0.00	0.00	0.00	0.00	0.00	0.00
G. Inversiones Financieras y Otras Provisiones.	0.00	0.00	0.00	0.00	0.00	0.00
g1) Inversiones para el Fomento de Actividades Productivas	0.00	0.00	0.00	0.00	0.00	0.00
g2) Acciones y Participaciones de Capital	0.00	0.00	0.00	0.00	0.00	0.00
g3) Compra de Títulos y Valores	0.00	0.00	0.00	0.00	0.00	0.00
g4) Concesión de Préstamos.	0.00	0.00	0.00	0.00	0.00	0.00
g5) Inversiones en Fideicomisos, Mandatos y Otros Análogos. Fideicomiso de Desastres Naturales (Informativo)	0.00	0.00	0.00	0.00	0.00	0.00
g6) Otras Inversiones Financieras	0.00	0.00	0.00	0.00	0.00	0.00
g7) Provisiones para Contingencias y Otras Erogaciones Especiales.	0.00	0.00	0.00	0.00	0.00	0.00
H. Participaciones y Aportaciones.	0.00	0.00	0.00	0.00	0.00	0.00
h1) Participaciones.	0.00	0.00	0.00	0.00	0.00	0.00
h2) Aportaciones.	0.00	0.00	0.00	0.00	0.00	0.00
h3) Convenios.	0.00	0.00	0.00	0.00	0.00	0.00
I. Deuda Pública.	0.00	0.00	0.00	0.00	0.00	0.00
i1) Amortización de la Deuda Pública	0.00	0.00	0.00	0.00	0.00	0.00
i2) Intereses de la Deuda Pública.	0.00	0.00	0.00	0.00	0.00	0.00
i3) Comisiones de la Deuda Pública.	0.00	0.00	0.00	0.00	0.00	0.00
i4) Gastos de la Deuda Pública.	0.00	0.00	0.00	0.00	0.00	0.00
i5) Costo por Coberturas.	0.00	0.00	0.00	0.00	0.00	0.00
i6) Apoyos Financieros.	0.00	0.00	0.00	0.00	0.00	0.00
i7) Adeudos de Ejercicios Fiscales Anteriores (ADEFAS)	0.00	0.00	0.00	0.00	0.00	0.00
III. Total de Egresos	5,286,018.97	115,843.36	5,401,862.33	2,016,361.73	1,869,155.69	3,385,500.60

LIC. Roberto César Monterrosa López
Director General

NOMBRE DEL ENTE PÚBLICO : Procuraduría Ambiental del Estado de Chiapas
Estado Analítico del Ejercicio del Presupuesto de Egresos Detallado – LDF 6b.

Clasificación Administrativa
 Del 1 de Enero al 30 de junio de 2023
 (PESOS)

Concepto	Egresos					Subejercicio
	Aprobado	Ampliaciones / Reducciones	Modificado	Devengado	Pagado	
I. Gasto No Etiquetado	5,286,018.97	115,843.36	5,401,862.33	2,016,361.73	1,869,155.69	3,385,500.60
E. Entidades Paraestatales y Fideicomisos No Empresariales y No Financieros	5,286,018.97	115,843.36	5,401,862.33	2,016,361.73	1,869,155.69	3,385,500.60
Procuraduría Ambiental del Estado de Chiapas	5,286,018.97	115,843.36	5,401,862.33	2,016,361.73	1,869,155.69	3,385,500.60
II. Gasto Etiquetado	0.00	0.00	0.00	0.00	0.00	0.00
E. Entidades Paraestatales y Fideicomisos No Empresariales y No Financieros	0.00	0.00	0.00	0.00	0.00	0.00
Procuraduría Ambiental del Estado de Chiapas	0.00	0.00	0.00	0.00	0.00	0.00
III. Total de Egresos	5,286,018.97	115,843.36	5,401,862.33	2,016,361.73	1,869,155.69	3,385,500.60

69


LIC. Roberto César Monterrosa López
Director General

NOMBRE DEL ENTE PÚBLICO : Procuraduría Ambiental del Estado de Chiapas

Estado Analítico del Ejercicio del Presupuesto de Egresos Detallado – LDF 6c.

Clasificación Funcional (Finalidad y Función)

Del 1 de Enero al 30 de Junio de 2023

(PESOS)

Concepto	Egresos					Subejercicio
	Aprobado	Ampliaciones / Reducciones	Modificado	Devengado	Pagado	
I. Gasto No Etiquetado	5,286,018.97	115,843.36	5,401,862.33	2,016,361.73	1,869,155.69	3,385,500.60
A. Gobierno	0.00	0.00	0.00	0.00	0.00	0.00
a1) Legislación	0.00	0.00	0.00	0.00	0.00	0.00
a2) Justicia	0.00	0.00	0.00	0.00	0.00	0.00
a3) Coordinación de la Política de Gobierno	0.00	0.00	0.00	0.00	0.00	0.00
a4) Relaciones Exteriores	0.00	0.00	0.00	0.00	0.00	0.00
a5) Asuntos Financieros y Hacendarios	0.00	0.00	0.00	0.00	0.00	0.00
a6) Seguridad Nacional	0.00	0.00	0.00	0.00	0.00	0.00
a7) Asuntos de Orden Público y de Seguridad Interior	0.00	0.00	0.00	0.00	0.00	0.00
a8) Otros Servicios Generales	0.00	0.00	0.00	0.00	0.00	0.00
B. Desarrollo Social	5,286,018.97	115,843.36	5,401,862.33	2,016,361.73	1,869,155.69	3,385,500.60
b1) Protección Ambiental	5,286,018.97	115,843.36	5,401,862.33	2,016,361.73	1,869,155.69	3,385,500.60
b2) Vivienda y Servicios a la Comunidad	0.00	0.00	0.00	0.00	0.00	0.00
b3) Salud	0.00	0.00	0.00	0.00	0.00	0.00
b4) Recreación, Cultura y Otras Manifestaciones Sociales	0.00	0.00	0.00	0.00	0.00	0.00
b5) Educación	0.00	0.00	0.00	0.00	0.00	0.00
b6) Protección Social	0.00	0.00	0.00	0.00	0.00	0.00
b7) Otros Asuntos Sociales	0.00	0.00	0.00	0.00	0.00	0.00
C. Desarrollo Económico	0.00	0.00	0.00	0.00	0.00	0.00
c1) Asuntos Económicos, Comerciales y Laborales en General	0.00	0.00	0.00	0.00	0.00	0.00
c2) Agropecuaria, Silvicultura, Pesca y Caza	0.00	0.00	0.00	0.00	0.00	0.00
c3) Combustibles y Energía	0.00	0.00	0.00	0.00	0.00	0.00
c4) Minería, Manufacturas y Construcción	0.00	0.00	0.00	0.00	0.00	0.00
c5) Transporte	0.00	0.00	0.00	0.00	0.00	0.00
c6) Comunicaciones	0.00	0.00	0.00	0.00	0.00	0.00
c7) Turismo	0.00	0.00	0.00	0.00	0.00	0.00
c8) Ciencia, Tecnología e Innovación	0.00	0.00	0.00	0.00	0.00	0.00
c9) Otras Industrias y Otros Asuntos Económicos	0.00	0.00	0.00	0.00	0.00	0.00
D. Otras no Clasificadas en Funciones Anteriores	0.00	0.00	0.00	0.00	0.00	0.00
d1) Transac. de la Deuda Pública/Costo Financiero de la Deuda	0.00	0.00	0.00	0.00	0.00	0.00
d2) Transf., Part. y Aport. entre Diferentes Niv. y Ord. de Gob.	0.00	0.00	0.00	0.00	0.00	0.00
d3) Saneamiento del Sistema Financiero	0.00	0.00	0.00	0.00	0.00	0.00
d4) Adeudos de Ejercicios Fiscales Anteriores	0.00	0.00	0.00	0.00	0.00	0.00
II. Gasto Etiquetado	0.00	0.00	0.00	0.00	0.00	0.00
A. Gobierno	0.00	0.00	0.00	0.00	0.00	0.00
a1) Legislación	0.00	0.00	0.00	0.00	0.00	0.00
a2) Justicia	0.00	0.00	0.00	0.00	0.00	0.00
a3) Coordinación de la Política de Gobierno	0.00	0.00	0.00	0.00	0.00	0.00
a4) Relaciones Exteriores	0.00	0.00	0.00	0.00	0.00	0.00
a5) Asuntos Financieros y Hacendarios	0.00	0.00	0.00	0.00	0.00	0.00
a6) Seguridad Nacional	0.00	0.00	0.00	0.00	0.00	0.00
a7) Asuntos de Orden Público y de Seguridad Interior	0.00	0.00	0.00	0.00	0.00	0.00
a8) Otros Servicios Generales	0.00	0.00	0.00	0.00	0.00	0.00
B. Desarrollo Social	0.00	0.00	0.00	0.00	0.00	0.00
b1) Protección Ambiental	0.00	0.00	0.00	0.00	0.00	0.00
b2) Vivienda y Servicios a la Comunidad	0.00	0.00	0.00	0.00	0.00	0.00
b3) Salud	0.00	0.00	0.00	0.00	0.00	0.00
b4) Recreación, Cultura y Otras Manifestaciones Sociales	0.00	0.00	0.00	0.00	0.00	0.00
b5) Educación	0.00	0.00	0.00	0.00	0.00	0.00
b6) Protección Social	0.00	0.00	0.00	0.00	0.00	0.00
b7) Otros Asuntos Sociales	0.00	0.00	0.00	0.00	0.00	0.00
C. Desarrollo Económico	0.00	0.00	0.00	0.00	0.00	0.00
c1) Asuntos Económicos, Comerciales y Laborales en General	0.00	0.00	0.00	0.00	0.00	0.00
c2) Agropecuaria, Silvicultura, Pesca y Caza	0.00	0.00	0.00	0.00	0.00	0.00
c3) Combustibles y Energía	0.00	0.00	0.00	0.00	0.00	0.00
c4) Minería, Manufacturas y Construcción	0.00	0.00	0.00	0.00	0.00	0.00
c5) Transporte	0.00	0.00	0.00	0.00	0.00	0.00
c6) Comunicaciones	0.00	0.00	0.00	0.00	0.00	0.00
c7) Turismo	0.00	0.00	0.00	0.00	0.00	0.00
c8) Ciencia, Tecnología e Innovación	0.00	0.00	0.00	0.00	0.00	0.00
c9) Otras Industrias y Otros Asuntos Económicos	0.00	0.00	0.00	0.00	0.00	0.00
D. Otras no Clasificadas en Funciones Anteriores	0.00	0.00	0.00	0.00	0.00	0.00
d1) Transac. de la Deuda Pública/Costo Financiero de la Deuda	0.00	0.00	0.00	0.00	0.00	0.00
d2) Transf., Part. y Aport. entre Diferentes Niv. y Ord. de Gob.	0.00	0.00	0.00	0.00	0.00	0.00
d3) Saneamiento del Sistema Financiero	0.00	0.00	0.00	0.00	0.00	0.00
d4) Adeudos de Ejercicios Fiscales Anteriores	0.00	0.00	0.00	0.00	0.00	0.00
III. Total de Egresos	5,286,018.97	115,843.36	5,401,862.33	2,016,361.73	1,869,155.69	3,385,500.60

LIC. Roberto César Monterrosa López

Director General

NOMBRE DEL ENTE PÚBLICO : Procuraduría Ambiental del Estado de Chiapas
Estado Analítico del Ejercicio del Presupuesto de Egresos Detallado – LDF 6d.

Clasificación de Servicios Personales por Categoría
Del 1 de Enero al 30 de junio de 2023
(PESOS)

Concepto	Egresos					Subejercicio
	Aprobado	Ampliaciones / Reducciones	Modificado	Devengado	Pagado	
I. Gasto No Etiquetado	4,485,149.58	115,534.59	4,600,684.17	1,809,889.39	1,662,745.05	2,790,794.78
A. Personal Administrativo y de Servicio Público						
B. Magisterio	4,485,149.58	115,534.59	4,600,684.17	1,809,889.39	1,662,745.05	2,790,794.78
C. Servicios de Salud	0.00	0.00	0.00	0.00	0.00	0.00
c1) Personal Administrativo	0.00	0.00	0.00	0.00	0.00	0.00
c2) Personal Médico, Paramédico y Afín	0.00	0.00	0.00	0.00	0.00	0.00
D. Seguridad Pública	0.00	0.00	0.00	0.00	0.00	0.00
E. Gastos Asociados a la Implementación de Nuevas Leyes Federales o Reformas a las mismas	0.00	0.00	0.00	0.00	0.00	0.00
e1) Nombre del Programa o Ley 1	0.00	0.00	0.00	0.00	0.00	0.00
F. Sentencias Laborales Definitivas	0.00	0.00	0.00	0.00	0.00	0.00
II. Gasto Etiquetado	0.00	0.00	0.00	0.00	0.00	0.00
A. Personal Administrativo y de Servicio Público	0.00	0.00	0.00	0.00	0.00	0.00
B. Magisterio	0.00	0.00	0.00	0.00	0.00	0.00
C. Servicios de Salud	0.00	0.00	0.00	0.00	0.00	0.00
c1) Personal Administrativo	0.00	0.00	0.00	0.00	0.00	0.00
c2) Personal Médico, Paramédico y Afín	0.00	0.00	0.00	0.00	0.00	0.00
D. Seguridad Pública	0.00	0.00	0.00	0.00	0.00	0.00
E. Gastos Asociados a la Implementación de Nuevas Leyes Federales o Reformas a las mismas	0.00	0.00	0.00	0.00	0.00	0.00
e1) Nombre del Programa o Ley 1	0.00	0.00	0.00	0.00	0.00	0.00
F. Sentencias Laborales Definitivas	0.00	0.00	0.00	0.00	0.00	0.00
III. Total del Gasto en Servicios Personales	4,485,149.58	115,534.59	4,600,684.17	1,809,889.39	1,662,745.05	2,790,794.78

19



LIC. Roberto César Monterrosa López
Director General

INFORMACIÓN DE ANÁLISIS / INTEGRACIÓN

CAPÍTULOS / CONCEPTOS	PRESUPUESTO AUTORIZADO				COMPROMETIDO	DEVENGADO	EJERCIDO	PAGADO	Variación Nominal	
	PRESUPUESTO DE EGRESOS APROBADO	AMPLIACIONES	REDUCCIONES	MODIFICADO					Modificado Comprometido	Modificado Devengado
TOTAL	2,273,511.83	75,770.17	11,500.42	2,337,781.58	2,016,361.73	2,016,361.73	1,941,467.22	1,869,155.69	321,419.85	321,419.85
Servicios Personales.	1,865,879.68	48,795.34	0.00	1,914,675.02	1,786,792.39	1,786,792.39	1,711,959.58	1,639,648.05	127,882.63	127,882.63
Remuneraciones al Personal de Carácter Permanente.	834,066.84	28,358.04	0.00	862,424.88	822,304.04	822,304.04	778,561.40	742,406.13	40,120.84	40,120.84
Remuneraciones Adicionales y Especiales.	782,753.98	10,269.10	0.00	793,023.08	735,068.41	735,068.41	703,978.24	667,821.98	57,954.67	57,954.67
Seguridad Social.	90,882.86	844.20	0.00	91,727.06	69,442.94	69,442.94	69,442.94	69,442.94	22,284.12	22,284.12
Otras Prestaciones Sociales y Económicas.	156,576.00	9,324.00	0.00	165,900.00	158,377.00	158,377.00	158,377.00	158,377.00	7,523.00	7,523.00
Pago de Estímulos a Servidores Públicos.	1,600.00	0.00	0.00	1,600.00	1,600.00	1,600.00	1,600.00	1,600.00	0.00	0.00
Materiales y Suministros.	175,850.03	174.83	0.00	176,024.86	89,786.18	89,786.18	89,786.18	89,786.18	86,238.68	86,238.68
Materiales de Administración, Emisión de Documentos y Artículos Oficiales.	78,128.51	0.00	0.00	78,128.51	34,505.88	34,505.88	34,505.88	34,505.88	43,622.63	43,622.63
Alimentos y Utensilios.	10,960.00	174.83	0.00	11,134.83	7,739.38	7,739.38	7,739.38	7,739.38	3,395.45	3,395.45
Combustibles, Lubricantes y Aditivos.	63,806.52	0.00	0.00	63,806.52	41,228.20	41,228.20	41,228.20	41,228.20	22,578.32	22,578.32
Vestuario, Blancos, Prendas de Protección y Artículos Deportivos.	8,455.00	0.00	0.00	8,455.00	0.00	0.00	0.00	0.00	8,455.00	8,455.00
Herramientas, Refacciones y Accesorios Menores.	14,500.00	0.00	0.00	14,500.00	6,312.72	6,312.72	6,312.72	6,312.72	8,187.28	8,187.28
Servicios Generales.	231,782.12	26,800.00	11,500.42	247,081.70	139,783.16	139,783.16	139,721.46	139,721.46	107,298.54	107,298.54
Servicios de Arrendamiento.	70,582.98	0.00	6,000.42	64,582.56	64,582.56	64,582.56	64,582.56	64,582.56	0.00	0.00
Servicios Profesionales, Científicos, Técnicos y Otros Servicios.	0.00	24,000.00	0.00	24,000.00	24,000.00	24,000.00	24,000.00	24,000.00	0.00	0.00
Servicios Financieros, Bancarios y Comerciales.	0.00	2,800.00	0.00	2,800.00	2,800.00	2,800.00	2,800.00	2,800.00	0.00	0.00
Servicios de Instalación, Reparación, Mantenimiento y Conservación.	39,450.00	0.00	5,500.00	33,950.00	3,375.60	3,375.60	3,313.90	3,313.90	30,574.40	30,574.40
Servicios de Comunicación Social y Publicidad.	10,800.00	0.00	0.00	10,800.00	0.00	0.00	0.00	0.00	10,800.00	10,800.00
Servicios de Traslado y Viáticos.	79,655.50	0.00	0.00	79,655.50	19,836.00	19,836.00	19,836.00	19,836.00	59,819.50	59,819.50
Otros Servicios Generales.	31,293.64	0.00	0.00	31,293.64	25,189.00	25,189.00	25,189.00	25,189.00	6,104.64	6,104.64

LIC. Roberto César Monterrosa López

Director General





GOBIERNO CONSTITUCIONAL DEL ESTADO DE CHIAPAS
APLICACIÓN DEL PRESUPUESTO POR RUBROS
 DEL 1 DE ENERO AL 30 DE JUNIO DE 2023




21121 290 PROCURADURÍA AMBIENTAL DEL ESTADO DE CHIAPAS

CONCEPTO	PRESUPUESTO DE EGRESOS					
	APROBADO ANUAL	MODIFICADO	COMPROMETIDO	DEVENGADO	EJERCIDO	PAGADO
RECURSOS PRESUPUESTARIOS	5,286,018.97	5,401,862.33	2,016,361.73	2,016,361.73	1,941,467.22	1,869,155.69
1000 Servicios Personales	4,395,554.76	4,508,857.07	1,786,792.39	1,786,792.39	1,711,959.58	1,639,648.05
2000 Materiales y Suministros	381,578.23	390,453.48	89,786.18	89,786.18	89,786.18	89,786.18
3000 Servicios Generales	508,885.98	502,551.78	139,783.16	139,783.16	139,721.46	139,721.46
4000 Transferencias, Asignaciones, Subsidios y Otras Ayudas						
5000 Bienes Muebles, Inmuebles e Intangibles						
6000 Inversión Pública						
7000 Inversiones Financieras y Otras Provisiones						
8000 Participaciones y Aportaciones						
9000 Deuda Pública (ADEFAS)						
RECURSOS PROPIOS						
1000 Servicios Personales						
2000 Materiales y Suministros						
3000 Servicios Generales						
4000 Transferencias, Asignaciones, Subsidios y Otras Ayudas						
RECURSOS AJENOS						
1000 Servicios Personales						
2000 Materiales y Suministros						
3000 Servicios Generales						
4000 Transferencias, Asignaciones, Subsidios y Otras Ayudas						
RECURSOS FEDERALES NO PRESUPUESTARIOS						
1000 Servicios Personales						
2000 Materiales y Suministros						
3000 Servicios Generales						
4000 Transferencias, Asignaciones, Subsidios y Otras Ayudas						
TOTAL	5,286,018.97	5,401,862.33	2,016,361.73	2,016,361.73	1,941,467.22	1,869,155.69

LIC. Roberto César Monterrosa López
 Director General



C.P. José Antonio Vázquez Pérez
 Delegado Administrativo




JUSTIFICACIÓN A LA APLICACIÓN DEL PRESUPUESTO POR RUBROS


21111 110 SECRETARÍA DE HACIENDA

La diferencia de \$ 147,206.04, que presenta el Presupuesto Pagado en relación al Presupuesto Devengado, se debe principalmente a que en este periodo no se registro el costo de nomina correspondiente a la primera y segunda quincena del mes de junio; mismos que se integran de la siguiente manera: 1000 Servicios Personales por un monto de \$ 72,311.53 y \$ 74,832.81 por sueldos y 3000 Servicios Generales por un monto de \$ 61.70; otras retenciones.

LIC. Roberto César Monterrosa López
Director General




C.P. José Antonio Vázquez Pérez
Delegado Administrativo



21121 290 PROCURADURÍA AMBIENTAL DEL ESTADO DE CHIAPAS

TIPO DE RECURSO/FUENTE DE FINANCIAMIENTO/RAMO	PRESUPUESTO DE EGRESOS							
	APROBADO	AMPLIACION / REDUCCIÓN	MODIFICADO	MINISTRADO	COMPROMETIDO	DEVENGADO	EJERCIDO	PAGADO
TOTAL	5,286,018.97	115,843.36	5,401,862.33	2,337,781.58	2,016,361.73	2,016,361.73	1,941,467.22	1,869,155.69
1 RECURSO NO ETIQUETADO	5,286,018.97	115,843.36	5,401,862.33	2,337,781.58	2,016,361.73	2,016,361.73	1,941,467.22	1,869,155.69
1.5 Recursos Federales	5,286,018.97	115,843.36	5,401,862.33	2,337,781.58	2,016,361.73	2,016,361.73	1,941,467.22	1,869,155.69
Ramo 28 Participaciones a Entidades Federativas y Municipios	5,286,018.97	115,843.36	5,401,862.33	2,337,781.58	2,016,361.73	2,016,361.73	1,941,467.22	1,869,155.69
2 RECURSO ETIQUETADO								
2.5 Recursos Federales								

LIC. Roberto César Monterrosa López
Director General



C.P. José Antonio Vázquez Pérez
Delegado Administrativo





GOBIERNO CONSTITUCIONAL DEL ESTADO DE CHIAPAS
APLICACIÓN DEL PRESUPUESTO DEVENGADO POR TIPO DE RECURSO, RAMO Y CAPÍTULO DE GASTO
 DEL 1 DE ENERO AL 30 DE JUNIO DE 2023




21121 290 PROCURADURÍA AMBIENTAL DEL ESTADO DE CHIAPAS

TIPO DE RECURSO/RAMO	PRESUPUESTO DEVENGADO/CAPITULO DE GASTO									TOTAL
	1000	2000	3000	4000	5000	6000	7000	8000	9000	
TOTAL	1,786,792.39	89,786.18	139,783.16	0.00	0.00	0.00	0.00	0.00	0.00	2,016,361.73
1 RECURSO NO ETIQUETADO	1,786,792.39	89,786.18	139,783.16	0.00	0.00	0.00	0.00	0.00	0.00	2,016,361.73
Ramo 28 Participaciones a Entidades Federativas y Municipios										0.00
C0010 Fondo General de Participaciones	1,786,792.39	83,298.63	2,800.00							1,872,891.02
C0060 Fondo de Fiscalizacion y Recaudacion			23,097.00							23,097.00
C0070 Fondo de Compensacion			113,886.16							113,886.16
C0100 ISR Participable Estatal		6,487.55								6,487.55
2 RECURSO ETIQUETADO										

LIC. Roberto César Monterrosa López
 Director General



C.P. José Antonio Vázquez Pérez
 Delegado Administrativo





GOBIERNO CONSTITUCIONAL DEL ESTADO DE CHIAPAS
 APLICACIÓN DEL PRESUPUESTO DEVENGADO POR TIPO DE RECURSO, RAMO Y SUBFUENTE DE FINANCIAMIENTO



DEL 1 DE ENERO AL 30 DE JUNIO DE 2023

21121 290 PROCURADURÍA AMBIENTAL DEL ESTADO DE CHIAPAS

TIPO DE RECURSO/RAMO	PRESUPUESTO DEVENGADO/SUBFUENTE DE FINANCIAMIENTO								TOTAL
	RECURSO DE AÑOS ANTERIORES				RECURSO DE AÑO EN CURSO				
	A	B	C	D	E	F	H	S	
	Gastos Comprometidos y/o Devengados por Registrar	Economías de Ejercicios Anteriores	Recursos en Proceso de Ejecución	Productos Financieros de Ejercicios Anteriores	Productos Financieros del Año en Curso	Recursos por Ingresos Excedentes	Recursos por Reducciones en Otras Previsiones	Recursos del Ejercicio	
TOTAL	174.83	0.00	0.00	0.00	0.00	0.00	0.00	2,016,186.90	2,016,361.73
1 RECURSO NO ETIQUETADO	174.83	0.00	0.00	0.00	0.00	0.00	0.00	2,016,186.90	2,016,361.73
Ramo 28 Participaciones a Entidades Federativas y Municipios									
C0010 Fondo General de Participaciones								1,872,891.02	1,872,891.02
C0060 Fondo de Fiscalización y Recaudación								23,097.00	23,097.00
C0070 Fondo de Compensación								113,886.16	113,886.16
C0100 ISR Participable Estatal	174.83							6,312.72	6,487.55
2 RECURSO ETIQUETADO									

LIC. Roberto César Monterrosa López
 Director General

C.P. José Antonio Vázquez Pérez
 Delegado Administrativo

21121 290 PROCURADURÍA AMBIENTAL DEL ESTADO DE CHIAPAS

PRESUPUESTO DE EGRESOS				VARIACIÓN EN RELACIÓN AL:		SUBEJERCICIO
APROBADO ANUAL	AMPLIACIONES / REDUCCIONES	MODIFICADO	DEVENGADO	APROBADO ANUAL	%	
1	2	3	4	5 = 4-1		6 = 3-4
5,286,018.97	115,843.36	5,401,862.33	2,016,361.73	-3,269,657.24	-61.85	3,385,500.60


Razón de la Variación del Presupuesto Devengado en Relación al Aprobado Anual

La variación que presenta este organismo público representa en gran parte a la disponibilidad presupuestaria por un montode \$ 3,269,657.24; mismos que serán devengados de acuerdo a su candelarización y ministración, así como la compra y/o gastos operativos.


Integración de la Modificación al Presupuesto de Egresos (Ampliaciones/Reducciones)

Ampliación líquida por	174.83	Para cubrir el pago de un proveedor del ejercicio del 2022
Ampliación líquida por	11,500.42	Para compras y pagos de productos alimenticios para el personal que se queda a laborar en horario extraordinario
Ampliación líquida por	115,668.53	Para cubrir el pago de sueldos y otras prestaciones por concepto del incremento del 3.4% salarial
Reducción líquida por	-11,500.42	Por recalendarización
Total Modificación:	115,843.36	

LIC. Roberto César Monterrosa López
Director General



C.P. José Antonio Vázquez Pérez
Delegado Administrativo





GOBIERNO CONSTITUCIONAL DEL ESTADO DE CHIAPAS
COMPARATIVO DEL PRESUPUESTO DEVENGADO POR OBJETO DEL GASTO
 DEL 1 DE ENERO AL 30 DE JUNIO DE 2023



21121 290 PROCURADURÍA AMBIENTAL DEL ESTADO DE CHIAPAS

CONCEPTO		PRESUPUESTO DEVENGADO		INCREMENTO O DECREMENTO	ANÁLISIS DEL INCREMENTO Y/O DECREMENTO POR CAPÍTULO DE GASTO
		EJERCICIO			
		2022	2023		
TOTAL		2,039,296.27	2,016,361.73	-22,934.54	
1000	Servicios Personales	1,749,381.61	1,786,792.39	37,410.78	El incremento se debe al incremento salarial del 3.4%
2000	Materiales y Suministros	134,592.10	89,786.18	-44,805.92	El decremento de debe a que algunos proveedores no se les a pagado
3000	Servicios Generales	155,322.56	139,783.16	-15,539.40	El decremento se debe al pasivo que no se a pagado de ISR retenciones de sueldos y salarios
4000	Transferencias, Asignaciones, Subsidios y Otras Ayudas				
5000	Bienes Muebles, Inmuebles e Intangibles				
6000	Inversión Pública				
7000	Inversiones Financieras y Otras Provisiones				
8000	Participaciones y Aportaciones				
9000	Deuda Pública (ADEFAS)				

LIC. Roberto César Monterrosa López
 Director General

C.P. José Antonio Vázquez Pérez
 Delegado Administrativo



GOBIERNO CONSTITUCIONAL DEL ESTADO DE CHIAPAS
ANÁLISIS DE LA RAZÓN DEL AVANCE % DEL PRESUPUESTO DEVENGADO
INFORME DE AVANCE DE GESTIÓN FINANCIERA
DEL 1 DE ENERO AL 30 DE JUNIO DE 2023



21121 290 PROCURADURÍA AMBIENTAL DEL ESTADO DE CHIAPAS

El motivo del avance del 86.25% es óptimo, toda vez que los registros presupuestales y contables se han realizado en tiempo y forma, así como los reportes de las verificaciones e inspecciones de las denuncias que levanta esta Procuraduría, quedando pendiente el pago de retenciones de sueldos.

LIC. Roberto César Monterrosa López
Director General

C.P. José Antonio Vázquez Pérez
Delegado Administrativo



GOBIERNO CONSTITUCIONAL DEL ESTADO DE CHIAPAS

SECRETARÍA DE HACIENDA

Análisis de Partidas por Clasificación Administrativa

SISTEMA PRESUPUESTARIO 2023

(PESOS)

CIERRE DE JUNIO

2.1.1.2.1.290 Procuraduría Ambiental del Estado de Chiapas

viernes, 30 de junio de 2023

Table with columns: UR, UR0, FI, F, SF, SS, FP, PP, OA, AI, PT, MPIO, GA, COGC, GASTO, GTO, AG, TG, TR, FF, SFTE, RM, PF, RI, CP, DM, DESCRIPCIÓN, Presupuesto Aprobado, Modificación Neta, Presupuesto Modificado, Presupuesto Liberado, Presupuesto por Liberar, Presupuesto Ministrado, Presupuesto Comprometido, Presupuesto Devengado, Presupuesto Ejercido, Presupuesto Pagado, Subejercicio. Includes a 'Gran Total' row and detailed breakdowns for various administrative categories.



**GOBIERNO CONSTITUCIONAL DEL ESTADO DE CHIAPAS
SECRETARÍA DE HACIENDA**

**Por Capítulos, Concepto, Partida Genérica y Partida Específica por Clasificación Administrativa
SISTEMA PRESUPUESTARIO 2023
(PESOS)**

CIERRE DE JUNIO

EP-03

Página 1 de 3

viernes, 30 de junio de 2023

2.1.1.2.1.290 Procuraduría Ambiental del Estado de Chiapas

Capítulo/Concepto/ Partida/Gasto	Descripción	Presupuesto Aprobado	Modificación Neta	Presupuesto Modificado	Presupuesto Liberado	Presupuesto por Liberar	Presupuesto Ministrado	Presupuesto Comprometido	Presupuesto Devengado	Presupuesto Ejercido	Presupuesto Pagado	Subejercicio
Gran Total		5,286,018.97	115,843.36	5,401,862.33	5,396,162.33	5,700.00	2,337,781.58	2,016,361.73	2,016,361.73	1,941,467.22	1,869,155.69	3,385,500.60
INSTITUCIONALES		5,286,018.97	115,843.36	5,401,862.33	5,396,162.33	5,700.00	2,337,781.58	2,016,361.73	2,016,361.73	1,941,467.22	1,869,155.69	3,385,500.60
1000	Servicios Personales.	4,395,554.76	113,302.31	4,508,857.07	4,508,857.07	0.00	1,914,675.02	1,786,792.39	1,786,792.39	1,711,959.58	1,639,648.05	2,722,064.68
1100	Remuneraciones al Personal de Carácter Permanente.	1,668,133.68	56,716.08	1,724,849.76	1,724,849.76	0.00	862,424.88	822,304.04	822,304.04	778,561.40	742,406.13	902,545.72
113	Sueldos Base al Personal Permanente.	1,668,133.68	56,716.08	1,724,849.76	1,724,849.76	0.00	862,424.88	822,304.04	822,304.04	778,561.40	742,406.13	902,545.72
11304	Sueldo al Personal de Confianza.	1,668,133.68	56,716.08	1,724,849.76	1,724,849.76	0.00	862,424.88	822,304.04	822,304.04	778,561.40	742,406.13	902,545.72
1300	Remuneraciones Adicionales y Especiales.	2,149,485.62	36,249.83	2,185,735.45	2,185,735.45	0.00	793,023.08	735,068.41	735,068.41	703,978.24	667,821.98	1,450,667.04
132	Primas de Vacaciones, Dominical y Gratificación de Fin de Año.	373,142.10	14,193.69	387,335.79	387,335.79	0.00	22,280.36	16,800.47	16,800.47	16,800.47	16,800.47	370,535.32
13201	Primas de Vacaciones y Dominical.	42,927.82	1,632.91	44,560.73	44,560.73	0.00	22,280.36	16,800.47	16,800.47	16,800.47	16,800.47	27,760.26
13202	Aguinaldo o Gratificación de Fin de Año.	330,214.28	12,560.78	342,775.06	342,775.06	0.00	0.00	0.00	0.00	0.00	0.00	342,775.06
134	Compensaciones.	1,776,343.52	22,056.14	1,798,399.66	1,798,399.66	0.00	770,742.72	718,267.94	718,267.94	687,177.77	651,021.51	1,080,131.72
13420	Compensaciones por Servicios Especiales.	1,776,343.52	22,056.14	1,798,399.66	1,798,399.66	0.00	770,742.72	718,267.94	718,267.94	687,177.77	651,021.51	1,080,131.72
1400	Seguridad Social.	169,383.46	1,688.40	171,071.86	171,071.86	0.00	91,727.06	69,442.94	69,442.94	69,442.94	69,442.94	101,628.92
141	Aportaciones de Seguridad Social.	156,011.52	1,688.40	157,699.92	157,699.92	0.00	78,355.12	61,942.94	61,942.94	61,942.94	61,942.94	95,756.98
14103	Aportaciones al IMSS.	156,011.52	1,688.40	157,699.92	157,699.92	0.00	78,355.12	61,942.94	61,942.94	61,942.94	61,942.94	95,756.98
144	Aportaciones para Seguros.	13,371.94	0.00	13,371.94	13,371.94	0.00	13,371.94	7,500.00	7,500.00	7,500.00	7,500.00	5,871.94
14401	Cuotas para el Seguro de Vida.	13,371.94	0.00	13,371.94	13,371.94	0.00	13,371.94	7,500.00	7,500.00	7,500.00	7,500.00	5,871.94
1500	Otras Prestaciones Sociales y Económicas.	313,152.00	18,648.00	331,800.00	331,800.00	0.00	165,900.00	158,377.00	158,377.00	158,377.00	158,377.00	173,423.00
159	Otras Prestaciones Sociales y Económicas.	313,152.00	18,648.00	331,800.00	331,800.00	0.00	165,900.00	158,377.00	158,377.00	158,377.00	158,377.00	173,423.00
15906	Previsión Social Múltiple.	313,152.00	18,648.00	331,800.00	331,800.00	0.00	165,900.00	158,377.00	158,377.00	158,377.00	158,377.00	173,423.00
1700	Pago de Estímulos a Servidores Públicos.	95,400.00	0.00	95,400.00	95,400.00	0.00	1,600.00	1,600.00	1,600.00	1,600.00	1,600.00	93,800.00
171	Estímulos.	95,400.00	0.00	95,400.00	95,400.00	0.00	1,600.00	1,600.00	1,600.00	1,600.00	1,600.00	93,800.00
17102	Estímulos al Personal Operativo.	26,600.00	0.00	26,600.00	26,600.00	0.00	0.00	0.00	0.00	0.00	0.00	26,600.00
17103	Incentivos al Personal.	68,800.00	0.00	68,800.00	68,800.00	0.00	1,600.00	1,600.00	1,600.00	1,600.00	1,600.00	67,200.00
2000	Materiales y Suministros.	381,578.23	8,875.25	390,453.48	390,453.48	0.00	176,024.86	89,786.18	89,786.18	89,786.18	89,786.18	300,667.30
2100	Materiales de Administración, Emisión de Documentos y Artículos Oficiales.	191,247.85	0.00	191,247.85	191,247.85	0.00	78,128.51	34,505.88	34,505.88	34,505.88	34,505.88	156,741.97
211	Materiales, Útiles y Equipos Menores de Oficina.	40,055.66	0.00	40,055.66	40,055.66	0.00	18,052.83	10,278.30	10,278.30	10,278.30	10,278.30	29,777.36
21101	Materiales y Útiles de Oficina.	40,055.66	0.00	40,055.66	40,055.66	0.00	18,052.83	10,278.30	10,278.30	10,278.30	10,278.30	29,777.36
214	Materiales, Útiles y Equipos Menores de Tecnologías de la Información y Comunicaciones.	147,692.19	0.00	147,692.19	147,692.19	0.00	58,575.68	24,227.58	24,227.58	24,227.58	24,227.58	123,464.61
21401	Materiales y Útiles Consumibles para el Procesamiento en Equipos y Bienes Informáticos.	147,692.19	0.00	147,692.19	147,692.19	0.00	58,575.68	24,227.58	24,227.58	24,227.58	24,227.58	123,464.61
216	Material de Limpieza.	3,500.00	0.00	3,500.00	3,500.00	0.00	1,500.00	0.00	0.00	0.00	0.00	3,500.00
21601	Material de Limpieza.	3,500.00	0.00	3,500.00	3,500.00	0.00	1,500.00	0.00	0.00	0.00	0.00	3,500.00
2200	Alimentos y Utensilios.	15,905.00	3,375.25	19,280.25	19,280.25	0.00	11,134.83	7,739.38	7,739.38	7,739.38	7,739.38	11,540.87
221	Productos Alimenticios para Personas.	12,905.00	3,375.25	16,280.25	16,280.25	0.00	8,134.83	7,739.38	7,739.38	7,739.38	7,739.38	8,540.87
22111	Productos Alimenticios para Personas.	12,905.00	3,375.25	16,280.25	16,280.25	0.00	8,134.83	7,739.38	7,739.38	7,739.38	7,739.38	8,540.87
223	Utensilios para el Servicio de Alimentación.	3,000.00	0.00	3,000.00	3,000.00	0.00	3,000.00	0.00	0.00	0.00	0.00	3,000.00
22301	Utensilios para el Servicio de Alimentación.	3,000.00	0.00	3,000.00	3,000.00	0.00	3,000.00	0.00	0.00	0.00	0.00	3,000.00
2600	Combustibles, Lubricantes y Aditivos.	130,589.32	0.00	130,589.32	130,589.32	0.00	63,806.52	41,228.20	41,228.20	41,228.20	41,228.20	89,361.12
261	Combustibles, Lubricantes y Aditivos.	130,589.32	0.00	130,589.32	130,589.32	0.00	63,806.52	41,228.20	41,228.20	41,228.20	41,228.20	89,361.12
26111	Combustibles.	130,589.32	0.00	130,589.32	130,589.32	0.00	63,806.52	41,228.20	41,228.20	41,228.20	41,228.20	89,361.12
2700	Vestuario, Blancos, Prendas de Protección y Artículos Deportivos.	15,125.00	0.00	15,125.00	15,125.00	0.00	8,455.00	0.00	0.00	0.00	0.00	15,125.00
271	Vestuario y Uniformes.	9,125.00	0.00	9,125.00	9,125.00	0.00	2,455.00	0.00	0.00	0.00	0.00	9,125.00



GOBIERNO CONSTITUCIONAL DEL ESTADO DE CHIAPAS
SECRETARÍA DE HACIENDA

Proyectos de Gasto Corriente con Fuente de Financiamiento
SISTEMA PRESUPUESTARIO 2023
(PESOS)

CIERRE DE JUNIO

2.1.1.2.1.290 Procuraduría Ambiental del Estado de Chiapas

UR	URO	FI	FUN	SF	SP	PP	OA	AI	PT	MPID	GA	CDGC	GASTO	GTO	AG	TG	TR	FF	SFTE	RM	PF	RI	CP	DM	DESCRIPCIÓN	Presupuesto Aprobado	Modificación Neta	Presupuesto Modificado	Presupuesto Liberado	Presupuesto por Liberar	Presupuesto Ministrado	Presupuesto Comprometido	Presupuesto Devengado	Presupuesto Ejercido	Presupuesto Pagado	Subejercicio																							
Gran Total																							5,286,018.97	115,843.36	5,401,862.33	5,396,162.33	5,700.00	2,337,781.58	2,016,361.73	2,016,361.73	1,941,467.22	1,869,155.69	3,385,500.60																										
Total																							5,286,018.97	115,843.36	5,401,862.33	5,396,162.33	5,700.00	2,337,781.58	2,016,361.73	2,016,361.73	1,941,467.22	1,869,155.69	3,385,500.60																										
TOTAL PROYECTOS INSTITUCIONALES																							5,286,018.97	115,843.36	5,401,862.33	5,396,162.33	5,700.00	2,337,781.58	2,016,361.73	2,016,361.73	1,941,467.22	1,869,155.69	3,385,500.60																										
01	001	2	1	6	1	J	070	01	C07	A001	A00	21101	00	23	1	1	5	S	28	C0010	811	2023	1	Inspección, vigilancia y ordenanza en el cumplimiento a la protección del medio ambiente	5,286,018.97	115,843.36	5,401,862.33	5,396,162.33	5,700.00	2,337,781.58	2,016,361.73	2,016,361.73	1,941,467.22	1,869,155.69	3,385,500.60																								
01	001	2	1	6	1	J	070	01	C07	A001	000	A	00	21101	00	23	1	1	5	S	28	C0010	811	2023	1	Materiales y Útiles de Oficina.	40,055.66	0.00	40,055.66	40,055.66	0.00	18,052.83	10,278.30	10,278.30	10,278.30	10,278.30	10,278.30	25,777.36																					
01	001	2	1	6	1	J	070	01	C07	A001	000	A	00	21401	00	23	1	1	5	S	28	C0010	811	2023	1	Materiales y Útiles Consumibles para el Procesamiento en Equipos y Bienes Informáticos.	147,692.19	0.00	147,692.19	147,692.19	0.00	58,575.68	24,227.58	24,227.58	24,227.58	24,227.58	24,227.58	123,464.61																					
01	001	2	1	6	1	J	070	01	C07	A001	000	A	00	21601	00	23	1	1	5	S	28	C0010	811	2023	1	Material de Limpieza.	3,560.00	0.00	3,560.00	3,560.00	0.00	1,500.00	0.00	0.00	0.00	0.00	0.00	3,560.00																					
01	001	2	1	6	1	J	070	01	C07	A001	000	A	00	22111	30	22	1	1	5	A	28	CD100	81A	2022	1	Productos Alimenticios para Personas.	0.00	174.83	174.83	174.83	0.00	174.83	174.83	174.83	174.83	174.83	174.83	0.00																					
01	001	2	1	6	1	J	070	01	C07	A001	000	A	00	22111	00	23	1	1	5	S	28	C0010	811	2023	1	Productos Alimenticios para Personas.	12,905.00	0.00	12,905.00	12,905.00	0.00	7,960.00	7,564.55	7,564.55	7,564.55	7,564.55	7,564.55	5,340.45																					
01	001	2	1	6	1	J	070	01	C07	A001	000	A	00	22111	00	23	1	1	5	S	28	C0070	817	2023	1	Productos Alimenticios para Personas.	0.00	3,200.42	3,200.42	3,200.42	0.00	0.00	0.00	0.00	0.00	0.00	3,200.42																						
01	001	2	1	6	1	J	070	01	C07	A001	000	A	00	22301	00	23	1	1	5	S	28	C0010	811	2023	1	Utensilios para el Servicio de Alimentación.	3,000.00	0.00	3,000.00	3,000.00	0.00	3,000.00	0.00	0.00	0.00	0.00	3,000.00																						
01	001	2	1	6	1	J	070	01	C07	A001	000	A	00	26111	00	23	1	1	5	S	28	C0010	811	2023	1	Combustibles.	130,589.32	0.00	130,589.32	130,589.32	0.00	63,806.52	41,228.20	41,228.20	41,228.20	41,228.20	41,228.20	85,361.12																					
01	001	2	1	6	1	J	070	01	C07	A001	000	A	00	27101	00	23	1	1	5	S	28	C0010	811	2023	1	Vestuario y Uniformes.	9,125.00	0.00	9,125.00	9,125.00	0.00	2,455.00	0.00	0.00	0.00	0.00	0.00	5,125.00																					
01	001	2	1	6	1	J	070	01	C07	A001	000	A	00	27201	00	23	1	1	5	S	28	C0100	81A	2023	1	Prendas de Protección Personal.	6,000.00	0.00	6,000.00	6,000.00	0.00	6,000.00	0.00	0.00	0.00	0.00	6,000.00																						
01	001	2	1	6	1	J	070	01	C07	A001	000	A	00	29301	00	23	1	1	5	S	28	C0010	811	2023	1	Refacciones y Accesorios Menores de Mobiliario y Equipo de Administración, Educativo y Recreativo.	0.00	-5,599.00	5,599.00	5,599.00	0.00	0.00	0.00	0.00	0.00	0.00	5,599.00																						
01	001	2	1	6	1	J	070	01	C07	A001	000	A	00	29301	00	23	1	1	5	S	28	C0100	81A	2023	1	Refacciones y Accesorios Menores de Mobiliario y Equipo de Administración, Educativo y Recreativo.	12,611.06	0.00	12,611.06	12,611.06	0.00	4,200.00	3,208.56	3,208.56	3,208.56	3,208.56	3,208.56	9,402.50																					
01	001	2	1	6	1	J	070	01	C07	A001	000	A	00	29401	00	23	1	1	5	S	28	C0010	811	2023	1	Refacciones y Accesorios para Equipo de Computo y Telecomunicaciones.	6,800.00	0.00	6,800.00	6,800.00	0.00	2,800.00	0.00	0.00	0.00	0.00	0.00	6,800.00																					
01	001	2	1	6	1	J	070	01	C07	A001	000	A	00	29601	00	23	1	1	5	S	28	CD100	81A	2023	1	Refacciones y Accesorios Menores de Equipo de Transporte.	9,300.00	0.00	9,300.00	9,300.00	0.00	7,500.00	3,104.16	3,104.16	3,104.16	3,104.16	3,104.16	6,195.84																					
01	001	2	1	6	1	J	070	01	C07	A001	000	A	00	32201	00	23	1	1	5	S	28	C0070	817	2023	1	Arrendamiento de Edificios y Locales.	141,165.96	-6,000.42	135,165.54	135,165.54	0.00	64,582.56	64,582.56	64,582.56	64,582.56	64,582.56	64,582.56	70,582.98																					
01	001	2	1	6	1	J	070	01	C07	A001	000	A	00	33401	00	23	1	1	5	S	28	C0070	817	2023	1	Servicios para Capacitación a Servidores Públicos.	25,000.00	0.00	25,000.00	24,000.00	1,000.00	24,000.00	24,000.00	24,000.00	24,000.00	24,000.00	24,000.00	1,000.00																					
01	001	2	1	6	1	J	070	01	C07	A001	000	A	00	33603	00	23	1	1	5	S	28	C0070	817	2023	1	Impresiones Oficiales.	4,700.00	0.00	4,700.00	0.00	4,700.00	0.00	0.00	0.00	0.00	0.00	4,700.00																						
01	001	2	1	6	1	J	070	01	C07	A001	000	A	00	34501	00	23	1	1	5	S	28	C0010	811	2023	A	Seguro de Bienes Patrimoniales.	2,800.00	0.00	2,800.00	2,800.00	0.00	2,800.00	2,800.00	2,800.00	2,800.00	2,800.00	2,800.00	0.00																					
01	001	2	1	6	1	J	070	01	C07	A001	000	A	00	34501	00	23	1	1	5	S	28	C0070	817	2023	1	Seguro de Bienes Patrimoniales.	0.00	2,800.00	2,800.00	2,800.00	0.00	0.00	0.00	0.00	0.00	0.00	2,800.00																						
01	001	2	1	6	1	J	070	01	C07	A001	000	A	00	35201	00	23	1	1	5	S	28	C0010	811	2023	1	Mantenimiento y Conservación de Mobiliario y Equipo de Administración.	28,969.12	0.00	28,969.12	28,969.12	0.00	19,900.00	0.00	0.00	0.00	0.00	28,969.12																						
01	001	2	1	6	1	J	070	01	C07	A001	000	A	00	35301	00	23	1	1	5	S	28	C0010	811	2023	1	Mantenimiento y Conservación de Bienes Informáticos.	21,500.00	-5,500.00	16,000.00	16,000.00	0.00	4,800.00	0.00	0.00	0.00	0.00	16,000.00																						
01	001	2	1	6	1	J	070	01	C07	A001	000	A	00	35501	00	23	1	1	5	S	28	C0070	817	2023	1	Mantenimiento, Conservación y Reparación de Vehículos Terrestres, Aéreos, Marítimos, Lacustres y Fluviales.	13,204.33	0.00	13,204.33	13,204.33	0.00	9,250.00	3,375.60	3,375.60	3,313.90	3,313.90	3,313.90	9,828.73																					
01	001	2	1	6	1	J	070	01	C07	A001	000	A	00	36103	00	23	1	1	5	S	28	C0070	817	2023	1	Otros Gastos de Difusión e Información.	10,800.00	0.00	10,800.00	10,800.00	0.00	10,800.00	0.00	0.00	0.00	0.00	10,800.00																						
01	001	2	1	6	1	J	070	01	C07	A001	000	A	00	37111	00	23	1	1	5	S	28	C0010	811	2023	1	Pasajes Nacionales Aéreos.	18,000.00	0.00	18,000.00	18,000.00	0.00	9,000.00	0.00	0.00	0.00	0.00	18,000.00																						
01	001	2	1	6	1	J	070	01	C07	A001	000	A	00	37213	00	23	1	1	5	S	28	C0070	817	2023	1	Otros Pasajes.	9,900.00	0.00	9,900.00	9,900.00	0.00	5,1																											



GOBIERNO CONSTITUCIONAL DEL ESTADO DE CHIAPAS

SECRETARÍA DE HACIENDA

Resumen Tipo de Gasto y Partida SISTEMA PRESUPUESTARIO 2023

(PESOS)

CIERRE DE JUNIO

EP-08

Página 1 de 3

2.1.1.2.1.290 Procuraduría Ambiental del Estado de Chiapas

viernes, 30 de junio de 2023

TIPO GASTO / CAPÍTULOS / CONCEPTOS / PARTIDAS	DESCRIPCIÓN	Presupuesto Aprobado	Modificación Neta	Presupuesto Modificado	Presupuesto Liberado	Presupuesto por Liberar	Presupuesto Ministrado	Presupuesto Comprometido	Presupuesto Devengado	Presupuesto Ejercido	Presupuesto Pagado	Subejercicio
Gran Total		5,286,018.97	115,843.36	5,401,862.33	5,396,162.33	5,700.00	2,337,781.58	2,016,361.73	2,016,361.73	1,941,467.22	1,869,155.69	3,285,500.60
Total Institucional		5,286,018.97	115,843.36	5,401,862.33	5,396,162.33	5,700.00	2,337,781.58	2,016,361.73	2,016,361.73	1,941,467.22	1,869,155.69	3,285,500.60
Total Inversión		0.00	0.00	0.00	0.00	0.00	0.00	0.00	0.00	0.00	0.00	0.00
Total Institucional Inversión		0.00	0.00	0.00	0.00	0.00	0.00	0.00	0.00	0.00	0.00	0.00
1 Gasto Corriente		5,286,018.97	115,843.36	5,401,862.33	5,396,162.33	5,700.00	2,337,781.58	2,016,361.73	2,016,361.73	1,941,467.22	1,869,155.69	3,285,500.60
1000 Servicios Personales.		4,395,554.76	113,302.31	4,508,857.07	4,508,857.07	0.00	1,914,675.02	1,786,792.39	1,786,792.39	1,711,959.58	1,639,648.05	2,722,064.68
1100 Remuneraciones al Personal de Carácter Permanente.		1,668,133.68	56,716.08	1,724,849.76	1,724,849.76	0.00	862,424.88	822,304.04	822,304.04	778,561.49	742,496.13	902,545.72
113 Sueldos Base al Personal Permanente.		1,668,133.68	56,716.08	1,724,849.76	1,724,849.76	0.00	862,424.88	822,304.04	822,304.04	778,561.49	742,496.13	902,545.72
11304 Sueldo al Personal de Confianza.		1,668,133.68	56,716.08	1,724,849.76	1,724,849.76	0.00	862,424.88	822,304.04	822,304.04	778,561.49	742,496.13	902,545.72
1300 Remuneraciones Adicionales y Especiales.		2,149,405.62	36,249.83	2,185,755.45	2,185,755.45	0.00	793,823.08	735,068.41	735,068.41	703,978.24	667,821.98	1,450,667.04
132 Primas de Vacaciones, Dominical y Gratificación de Fin de Año.		373,142.10	14,193.69	387,335.79	387,335.79	0.00	22,280.36	16,800.47	16,800.47	16,800.47	16,800.47	370,535.32
13201 Primas de Vacaciones y Dominical.		42,927.82	1,632.91	44,560.73	44,560.73	0.00	22,280.36	16,800.47	16,800.47	16,800.47	16,800.47	37,760.36
13202 Aguinaldo o Gratificación de Fin de Año.		330,214.28	12,560.78	342,775.06	342,775.06	0.00	0.00	0.00	0.00	0.00	0.00	342,775.06
134 Compensaciones.		1,776,343.52	22,056.14	1,798,399.66	1,798,399.66	0.00	779,742.72	718,267.94	718,267.94	687,177.77	651,021.51	1,080,131.72
13420 Compensaciones por Servicios Especiales.		1,776,343.52	22,056.14	1,798,399.66	1,798,399.66	0.00	779,742.72	718,267.94	718,267.94	687,177.77	651,021.51	1,080,131.72
1400 Seguridad Social.		169,383.46	1,688.40	171,071.86	171,071.86	0.00	91,727.06	69,442.94	69,442.94	69,442.94	69,442.94	101,828.92
141 Aportaciones de Seguridad Social.		156,011.52	1,688.40	157,699.92	157,699.92	0.00	78,355.12	61,942.94	61,942.94	61,942.94	61,942.94	95,756.98
14103 Aportaciones al IMSS.		156,011.52	1,688.40	157,699.92	157,699.92	0.00	78,355.12	61,942.94	61,942.94	61,942.94	61,942.94	95,756.98
144 Aportaciones para Seguros.		13,371.94	0.00	13,371.94	13,371.94	0.00	13,371.94	7,500.00	7,500.00	7,500.00	7,500.00	5,871.94
14401 Cuotas para el Seguro de Vida.		13,371.94	0.00	13,371.94	13,371.94	0.00	13,371.94	7,500.00	7,500.00	7,500.00	7,500.00	5,871.94
1500 Otras Prestaciones Sociales y Económicas.		113,152.00	18,648.00	131,800.00	131,800.00	0.00	165,900.00	158,377.00	158,377.00	158,377.00	158,377.00	173,423.00
159 Otras Prestaciones Sociales y Económicas.		113,152.00	18,648.00	131,800.00	131,800.00	0.00	165,900.00	158,377.00	158,377.00	158,377.00	158,377.00	173,423.00
15906 Previsión Social Múltiple.		113,152.00	18,648.00	131,800.00	131,800.00	0.00	165,900.00	158,377.00	158,377.00	158,377.00	158,377.00	173,423.00
1700 Pago de Estímulos a Servidores Públicos.		95,400.00	0.00	95,400.00	95,400.00	0.00	1,600.00	1,600.00	1,600.00	1,600.00	1,600.00	93,800.00
171 Estímulos.		95,400.00	0.00	95,400.00	95,400.00	0.00	1,600.00	1,600.00	1,600.00	1,600.00	1,600.00	93,800.00
17102 Estímulos al Personal Operativo.		26,600.00	0.00	26,600.00	26,600.00	0.00	0.00	0.00	0.00	0.00	0.00	26,600.00
17103 Incentivos al Personal.		68,800.00	0.00	68,800.00	68,800.00	0.00	1,600.00	1,600.00	1,600.00	1,600.00	1,600.00	67,200.00
2000 Materiales y Suministros.		381,578.23	8,875.25	390,453.48	390,453.48	0.00	178,024.86	89,786.18	89,786.18	89,786.18	89,786.18	200,667.30
2100 Materiales de Administración, Emisión de Documentos y Artículos Oficiales.		191,247.85	0.00	191,247.85	191,247.85	0.00	78,128.51	34,505.88	34,505.88	34,505.88	34,505.88	156,741.97
211 Materiales, Útiles y Equipos Menores de Oficina.		40,055.66	0.00	40,055.66	40,055.66	0.00	18,052.83	10,278.30	10,278.30	10,278.30	10,278.30	29,777.36
21101 Materiales y Útiles de Oficina.		40,055.66	0.00	40,055.66	40,055.66	0.00	18,052.83	10,278.30	10,278.30	10,278.30	10,278.30	29,777.36
214 Materiales, Útiles y Equipos Menores de Tecnologías de la Información y Comunicaciones.		147,692.19	0.00	147,692.19	147,692.19	0.00	58,575.48	24,227.58	24,227.58	24,227.58	24,227.58	123,464.61
21401 Materiales y Útiles Consumibles para el Procesamiento en Equipos y Bienes Informáticos.		147,692.19	0.00	147,692.19	147,692.19	0.00	58,575.48	24,227.58	24,227.58	24,227.58	24,227.58	123,464.61



GOBIERNO CONSTITUCIONAL DEL ESTADO DE CHIAPAS

SECRETARÍA DE HACIENDA

1 - No Etiquetado - Recursos Federales (Clasificación Administrativa)

SISTEMA PRESUPUESTARIO 2023

(PESOS)

CIERRE DE JUNIO

EP-5

Página 1 de 2

viernes, 30 de junio de 2023

2.1.1.2.1.290 Procuraduría Ambiental del Estado de Chiapas

Table with columns: UR, URO, FI, FUN, SF, SSF, PS, PP, OA, AI, PT, MPIO, GA, COGC, GASTO, GTO, AG, TG, TR, FF, DESCRIPCIÓN, Presupuesto Aprobado, Modificación Neta, Presupuesto Modificado, Presupuesto Liberado, Presupuesto por Liberar, Presupuesto Ministrado, Presupuesto Comprometido, Presupuesto Devengado, Presupuesto Ejercido, Presupuesto Pagado, Subejercicio. Includes sub-totals for Gran Total, Total, and various institutional categories.

Handwritten signatures in blue ink at the bottom of the page.



GOBIERNO CONSTITUCIONAL DEL ESTADO DE CHIAPAS

SECRETARÍA DE HACIENDA

1 - No Etiquetado - Recursos Federales / Gastos Comprometidos y/o Devengados por Registrar SISTEMA PRESUPUESTARIO 2023 (PESOS)

CIERRE DE JUNIO

EP-5-A

Página 1 de 1

viernes, 30 de junio de 2023

2.1.1.2.1.290 Procuraduría Ambiental del Estado de Chiapas

UR	URO	FI	FUN	SF	SS	PS	OA	PP	AI	PT	MPIO	GA	CGOC	GASTO	TG	TR	FF	SFTE	DESCRIPCIÓN	Presupuesto Aprobado	Modificación Neta	Presupuesto Modificado	Presupuesto Liberado	Presupuesto por Liberar	Presupuesto Ministrado	Presupuesto Comprometido	Presupuesto Devengado	Presupuesto Ejercido	Presupuesto Pagado	Subejercicio							
Gran Total																			0.00	174.83	174.83	174.83	0.00	174.83	174.83	174.83	174.83	174.83	174.83	174.83	174.83	174.83	174.83	174.83	174.83	174.83	0.00
Total																			0.00	174.83	174.83	174.83	0.00	174.83	174.83	174.83	174.83	174.83	174.83	174.83	174.83	174.83	174.83	174.83	174.83	174.83	0.00
TOTAL FUENTE DE FINANCIAMIENTO																			0.00	174.83	174.83	174.83	0.00	174.83	174.83	174.83	174.83	174.83	174.83	174.83	174.83	174.83	174.83	174.83	174.83	174.83	0.00
TOTAL GLOBAL FUNCIÓN 1 Protección Ambiental																			0.00	174.83	174.83	174.83	0.00	174.83	174.83	174.83	174.83	174.83	174.83	174.83	174.83	174.83	174.83	174.83	174.83	174.83	0.00
TOTAL GLOBAL SUBFUENTE DE FINANCIAMIENTO A Gastos Comprometidos y/o Devengados por Registrar																			0.00	174.83	174.83	174.83	0.00	174.83	174.83	174.83	174.83	174.83	174.83	174.83	174.83	174.83	174.83	174.83	174.83	174.83	0.00
INSTITUCIONALES																			0.00	174.83	174.83	174.83	0.00	174.83	174.83	174.83	174.83	174.83	174.83	174.83	174.83	174.83	174.83	174.83	174.83	174.83	0.00
01	001	2	1	6	1	1	079	01	C07	A001	000	A	00	2000					Inspección, vigilancia y ordenanza en el cumplimiento a la protección del medio ambiente	0.00	174.83	174.83	174.83	0.00	174.83	174.83	174.83	174.83	174.83	174.83	0.00						
01	001	2	1	6	1	1	079	01	C07	A001	000	A	00	2000					Materiales y Suministros.	0.00	174.83	174.83	174.83	0.00	174.83	174.83	174.83	174.83	174.83	174.83	0.00						
01	001	2	1	6	1	1	079	01	C07	A001	000	A	00	22111	1	1	5	A	Gastos Comprometidos y/o Devengados por Registrar	0.00	174.83	174.83	174.83	0.00	174.83	174.83	174.83	174.83	174.83	174.83	0.00						



GOBIERNO CONSTITUCIONAL DEL ESTADO DE CHIAPAS

SECRETARÍA DE HACIENDA

1 - No Etiquetado - Recursos Federales / Recursos del Ejercicio

SISTEMA PRESUPUESTARIO 2023

(PESOS)

CIERRE DE JUNIO

EP-5-S

Página 1 de 2

viernes, 30 de junio de 2023

2.1.1.2.1.290 Procuraduría Ambiental del Estado de Chiapas

Table with columns: UR, URO, FI, FUN, SF, SSF, PS, OA, PP, AI, PT, MPIO, GA, CGOC, GASTO, TG, TR, FF, SFTE, DESCRIPCIÓN, Presupuesto Aprobado, Modificación Neta, Presupuesto Modificado, Presupuesto Liberado, Presupuesto por Liberar, Presupuesto Ministrado, Presupuesto Comprometido, Presupuesto Devengado, Presupuesto Ejercido, Presupuesto Pagado, Subejercicio. Includes sub-totals for Gran Total, Total, and various INSTITUCIONALES items.